



INSTRUKCJA SPRAWDZENIA WYNIKÓW BADAŃ NA E-PORTALU

WERSJA NA KOMPUTER STACJONARNY/LAPTOP

Pacjenci biorący udział w projekcie "Profilaktyka Świętokrzyskich Pracowników" już w dniu pobrania krwi mogą sprawdzić większość wyników badań poprzez e-portal. Wystarczy:

1. Wejść na stronę internetową: rejestracja.onkol.kielce.pl
2. Zalogować się: login - PESEL, hasło - sms

CGM EPORTAL PACJENTA
System rezerwacji pacjentów



Zaloguj się na swoje Konto Pacjenta

Login

Hasło

Zaloguj

[Zapomniałem hasła / Resetuj hasło](#)

[Zarejestruj się za pomocą formularza rejestracyjnego](#)

Zrzut ekranu przedstawiający etap logowania w e-portalu

3. Po zalogowaniu należy wybrać zakładkę „Dokumentacja”.



Szukaj wizyty

Wybierz kryteria wyszukiwania wizyt. Pola oznaczone gwiazdką są wymagane.

Wyszukuj od daty *

15-12-2024

Od

----- v

do

----- v

☐ Pokaż wizyty niedostępne on-line


Płatnik

Aby wybrać płatnika musisz wybrać usługę

[Szukaj](#)

Zrzut ekranu przedstawiający położenie przycisku „Dokumentacja”

- Po kliknięciu przycisku „Dokumentacja” należy odszukać „Poradnia projektu WOMP”.
- Po lewej stronie „Poradni projektu WOMP” jest strzałka, którą trzeba kliknąć, żeby rozwinąć listę z wynikami badań. Interesujące nas wyniki należy podejrzeć/wydrukować poprzez kliknięcie w przycisk „Podgląd/Wydruk”.



A A+ A++

REZERWACJA WIZYT
REZERWACJE
DOKUMENTACJA
MOJE PORADNIE

Dokumentacja medyczna Wyniki badań

Dokumentacja medyczna


Tytuł/Nazwa


Data od

Data do






Szukaj

Liczba znalezionych wyników: 8




Poradnia projektu WOMP

04-12-2024 - 04-12-2024

WOMP - Raport zdrowotny	10-12-2024	 <div> Podgląd/Wydruk Pobierz </div>
Wynik badania laboratoryjnego	05-12-2024	 <div> Podgląd/Wydruk Pobierz </div>
Wynik badania laboratoryjnego	05-12-2024	 <div> Podgląd/Wydruk Pobierz </div>
Wynik badania laboratoryjnego	04-12-2024	 <div> Podgląd/Wydruk Pobierz </div>
Wynik badania laboratoryjnego	04-12-2024	 <div> Podgląd/Wydruk Pobierz </div>

Zrzut ekranu przedstawiający lokalizację strzałki do rozwijania listy z wynikami oraz przycisku „Podgląd/Wydruk”

6. Aby zakończyć pracę z e-portalem należy się wylogować klikając przycisk „Wyloguj znajdujący się w prawym górnym rogu”.

Gdyby występowały jakieś problemy techniczne podczas wykonywania powyższych kroków, należy spróbować powtórzyć czynności w innej przeglądarce internetowej (Microsoft Edge, Chrome, Mozilla Firefox).